


| | | | | |
|---|---|----------|---------------|-------------|
|  | Reporte de métricas de eco-eficiencia marzo 2011 | Código | E - 04 - 2011 | Página 1 |
| | | Revisión | 1 | de |
| | Oficina General de Administración | Fecha | 13/05/2011 | 3 |

Reporte de métricas de eco-eficiencia Abril 2011

Anexo N° 01

CONSUMO DE AGUA POTABLE ABRIL 2011

| MES | N° DE TRABAJADORES | Oficinas Administrativas | | Operaciones | |
|-------|--------------------|--------------------------|-------|-------------------|-------|
| | | En m ³ | S/. | En m ³ | S/. |
| ABRIL | 18 | 12 | 20.80 | 10 | 28.60 |


Anexo N° 02

CONSUMO DE ENERGIA ELECTRICA ABRIL 2011

TIPO DE FACTURACION: BT5B

| MES | N° DE TRABAJADORES | Oficinas Administrativas | | Módulo 2 | | Operaciones | |
|-------|--------------------|--------------------------|----------|----------|-------|-------------|--------|
| | | en kw H | S/. | en kw H | S/. | en kw H | S/. |
| ABRIL | 18 | 3,572 | 1,648.50 | 85 | 42.90 | 452 | 182.30 |

Reporte de métricas de eco-eficiencia Abril 2011


| | | | | |
|---|---|----------|---------------|-------------|
|  | Reporte de métricas de eco-eficiencia marzo 2011 | Código | E – 04 – 2011 | Página 2 |
| | | Revisión | 1 | de |
| | Oficina General de Administración | Fecha | 13/05/2011 | 3 |

Anexo N° 03

CONSUMO DE PAPEL Y MATERIALES CONEXOS ABRIL 2011

| MES | N° de Trabajadores | Papel bond | | | Otros Papeles y Sobres | | Cartuchos de Tinta | | Tóner | | Cinta | |
|-------|--------------------|------------|-------|--------|------------------------|--------|--------------------|--------|--------|--------|--------|--------|
| | | Millar | Kg. | S/. | Millar | S/. | Unidad | S/. | Unidad | S/. | Unidad | S/. |
| ABRIL | 18 | 12.60 | 63.00 | 287.36 | 1.50 | 147.64 | 2.00 | 130.00 | 3.00 | 510.00 | 2.00 | 190.00 |

Reporte de métricas de eco-eficiencia Abril 2011

| | | | | |
|---|---|----------|---------------|-------------|
|  | Reporte de métricas de eco-eficiencia marzo 2011 | Código | E – 04 – 2011 | Página 3 |
| | | Revisión | 1 | de |
| | Oficina General de Administración | Fecha | 13/05/2011 | 3 |

Anexo N° 04

CONSUMO DE COMBUSTIBLE ABRIL 2011

| MES | Gasolina 84 | | Gasolina 90 | | Gasolina 95 | | Gas licuado | | Biodisel | |
|-------|-------------|-----|-------------|--------|-------------|-----|-------------|----------|----------|--------|
| | Gls | S/. | Gls | S/. | Gls | S/. | Lts | S/. | Gls | S/. |
| ABRIL | | | 24 | 306.48 | | | 1,381.87 | 2,542.64 | 10 | 122.00 |

Anexo N° 05

GENERACIÓN DE RESIDUOS ABRIL 2011

| MES | N° TRABAJADORES | Papeles y cartones | | Vidrios | | Plásticos | | Cartuchos de tintas y tóner | | Aluminio y otros metales | |
|-------|--------------------|-----------------------|-----|---------|-----|-----------|-----|--------------------------------|-----|-----------------------------|-----|
| | | Kg. | S/. | Kg. | S/. | Kg. | S/. | Unidad | S/. | Kg. | S/. |
| ABRIL | 18 | 56 | 0 | 2 | 0 | 2 | 0 | 5 | 0 | 0 | 0 |