


| | | | | |
|---|---|----------|--------------|-------------|
|  | Reporte de métricas de eco-eficiencia ENERO 2016 | Código | E – 01– 2016 | Página 1 |
| | | Revisión | 1 | de |
| | Oficina General de Administración | Fecha | 12/02/2016 | 3 |

Reporte de métricas de eco-eficiencia ENERO 2016

Anexo N° 01

CONSUMO DE AGUA POTABLE ENERO 2016


| MES | N° DE TRABAJADORES | Oficinas Administrativas | | Operaciones | |
|-------|--------------------|--------------------------|--------|-------------------|-----|
| | | En m ³ | S/. | En m ³ | S/. |
| ENERO | 21 | 82.35 | 194.34 | 0 | 0 |

Anexo N° 02

CONSUMO DE ENERGIA ELECTRICA ENERO 2016

TIPO DE FACTURACION: BT5B


| MES | N° DE TRABAJADORES | Oficinas Administrativas | | Módulo 2 | | Operaciones | |
|-------|--------------------|--------------------------|---------|----------|-----|-------------|-----|
| | | en kw H | S/. | en kw H | S/. | en kw H | S/. |
| ENERO | 21 | 4120 | 2498.61 | 565 | 456 | 0 | 0 |

| | | | | |
|---|---|----------|--------------|-------------|
|  | Reporte de métricas de eco-eficiencia ENERO 2016 | Código | E – 01– 2016 | Página 2 |
| | | Revisión | 1 | de |
| | Oficina General de Administración | Fecha | 12/02/2016 | 3 |

Anexo N° 03

CONSUMO DE PAPEL Y MATERIALES CONEXOS ENERO 2016

| MES | Nº de Trabajadores | PAPEL BOND | | OTROS PAPELES Y SOBRES | | CARTUCHOS DE TINTA | | TONER | | CINTA | |
|-------|--------------------|------------|--------|------------------------|-----|--------------------|-------|--------|--------|--------|--------|
| | | MILLAR | S/. | MILLAR | S/. | UNIDAD | S/. | UNIDAD | S/. | UNIDAD | S/. |
| ENERO | 21 | 16,35 | 351.20 | 0 | 0 | 4 | 15600 | 2 | 539.82 | 2 | 165.31 |

| | | | | |
|---|---|----------|--------------|-------------|
|  | Reporte de métricas de eco-eficiencia ENERO 2016 | Código | E – 01– 2016 | Página 3 |
| | | Revisión | 1 | de |
| | Oficina General de Administración | Fecha | 12/02/2016 | 3 |

Anexo N° 04

CONSUMO DE COMBUSTIBLE ENERO 2016

| MES | Gasolina 84 | | Gasolina 90 | | Gasolina 95 | | Gas licuado | | Biodisel | |
|-------|-------------|-----|-------------|--------|-------------|-----|-------------|---------|----------|-----|
| | Gls | S/. | Gls | S/. | Gls | S/. | Lts | S/. | Gls | S/. |
| ENERO | - | - | 37.71 | 573.18 | - | - | 543.36 | 1103.02 | 7.05 | 130 |

Anexo N° 05

GENERACIÓN DE RESIDUOS ENERO 2016

| MES | N° TRABAJADORES | Papeles y cartones | | Vidrios | | Plásticos | | Cartuchos de tintas y tóner | | Aluminio y otros metales | |
|-------|--------------------|-----------------------|-----|---------|-----|-----------|-----|--------------------------------|-----|-----------------------------|-----|
| | | Kg. | S/. | Kg. | S/. | Kg. | S/. | Unidad | S/. | Kg. | S/. |
| ENERO | 21 | 32.70 | 0 | 6.25 | 0 | 4.09 | 0 | 6 | 0 | 0 | 0 |