



Entidad : **CENTRO DE EXPORTACION, TRANSFORMACION, INDUSTRIA, COMERCIALIZACION Y SERVICIOS DE PATIA**


EF-1

**BALANCE GENERAL**  
**AL I TRIMESTRE DE 2008**  
**(EN NUEVOS SOLES)**

|  | 2008             | 2008      |
|--|------------------|-----------|
| <b>ACTIVO CORRIENTE</b>                                  |                  |           |
| Efectivo y Equivalente de Efectivo                       | 522 639          |           |
| Inversiones Financieras                                  | 89 583           | 22 450    |
| Cuentas por Cobrar Comerciales (Neto)                    |                  |           |
| Cuentas por Cobrar a Partes Relacionadas                 | 43 742           | 351 852   |
| Otras Cuentas por Cobrar (Neto)                          |                  |           |
| Existencias (Neto)                                       |                  |           |
| Activos Biológicos                                       |                  |           |
| Activos no Corrientes mantenidos para la Venta           | 10 450           | 374 302   |
| Gastos Diferidos   |                  |           |
| Otros Activos  |                  |           |
| <b>TOTAL ACTIVO CORRIENTE</b>                            | <b>646 419</b>   |           |
| <b>ACTIVO NO CORRIENTE</b>                               |                  |           |
| Inversiones Financieras                                  |                  |           |
| Cuentas por Cobrar Comerciales                           |                  |           |
| Cuentas por Cobrar a Partes Relacionadas                 |                  |           |
| Otras Cuentas por Cobrar                                 |                  |           |
| Existencias (Neto)                                       |                  |           |
| Activos Biológicos                                       |                  |           |
| Inversiones Inmobiliarias                                |                  |           |
| Inmuebles, Maquinaria y Equipo (Neto)                    | 6 031 812        | 957 724   |
| Activos Intangibles (Neto)                               | 28 767           | 7 175 492 |
| Activo por Impto. a la Renta y Participaciones Diferidos |                  |           |
| Crédito Mercantil  |                  |           |
| Otros Activos  |                  |           |
| <b>TOTAL ACTIVO NO CORRIENTE</b>                         | <b>6 060 579</b> |           |
| <b>TOTAL ACTIVO</b>                                      | <b>6 706 998</b> |           |
| Cuentas de Orden   |                  |           |
| <b>PASIVO Y PATRIMONIO PASIVO CORRIENTE</b>              |                  |           |
| Sobregiros Bancarios                                     |                  |           |
| Obligaciones Financieras                                 |                  |           |
| Cuentas por Pagar Comerciales                            |                  |           |
| Cuentas por Pagar a Partes Relacionadas                  |                  |           |
| Impuesto a la Renta y Participaciones Corrientes         |                  |           |
| Otras Cuentas por Pagar                                  |                  |           |
| Provisiones  |                  |           |
| Pasivos mantenidos para la Venta                         |                  |           |
| <b>TOTAL PASIVO CORRIENTE</b>                            | <b>646 419</b>   |           |
| <b>PASIVO NO CORRIENTE</b>                               |                  |           |
| Obligaciones Financieras                                 |                  |           |
| Cuentas por Pagar Comerciales                            |                  |           |
| Cuentas por Pagar a Partes Relacionadas                  |                  |           |
| Pasivo por Impto. a la Renta y Partic. Diferidos         |                  |           |
| Otras Cuentas por Pagar                                  |                  |           |
| Provisiones  |                  |           |
| Ingresos Diferidos (Neto)                                |                  |           |
| <b>TOTAL PASIVO NO CORRIENTE</b>                         | <b>374 302</b>   |           |
| <b>TOTAL PASIVO</b>                                      | <b>1 020 721</b> |           |
| <b>PATRIMONIO NETO</b>                                   |                  |           |
| Capital  |                  |           |
| Acciones de Inversión                                    |                  |           |
| Capital Adicional  |                  |           |
| Resultados no Realizados                                 |                  |           |
| Reservas Legales   |                  |           |
| Otras Reservas   |                  |           |
| Resultados Acumulados                                    |                  |           |
| Diferencia de Conversión                                 |                  |           |
| <b>TOTAL PATRIMONIO NETO</b>                             | <b>6 332 896</b> |           |
| <b>TOTAL PASIVO Y PATRIMONIO</b>                         | <b>6 706 998</b> |           |
| Cuentas de Orden   |                  |           |

  
**Jorge A. Aguilar Montalban**  
 Gerente General  
 SONYADOR  
 MAT: 07-384

  
**WILMA MIRANDA HERRADA**  
 Gerente General  
 Oficina General de Administración  
 CETICOS PATIA

  
 Dr. Guillermo Cabieses Magglio  
 GERENTE GENERAL  
 CETICOS PATIA

(C14510804-2008) CETICOS PATIA  
 NOTA: Los Estados Financieros deben presentarse referendados por el Gerente General o Cargo equivalente, en el caso de las empresas en proceso de liquidación por los liquidadores, los mismos que deben consignar su nombre completo y colocar su sello respectivo.  
 18-APR-08 08:51:43