

ENTIDAD : CENTRO DE EXPORTACION, TRANSFORMACION, INDUSTRIA, COMERCIALIZACION Y SERVICIOS DE PAITA


BALANCE GENERAL

Al 31 de Marzo de 2009 y 31 de diciembre de 2008


(En Nuevos Soles)


EF-1

	31.03.2009	31.12.2008		31.03.2009	31.12.2008
<b>ACTIVO</b>			<b>PASIVO Y PATRIMONIO</b>		
<b>ACTIVO CORRIENTE</b>			<b>PASIVO CORRIENTE</b>		
Efectivo y Equivalente de Efectivo			Sobregiros Bancarios		
Inversiones Financieras	817,468	789,136	Obligaciones Financieras		
Cuentas por Cobrar a Partes Comerciales (Neto)	87,258	110,513	Cuentas por Pagar Comerciales	19,276	14,731
Cuentas por Cobrar a Partes Relacionadas			Cuentas por Pagar a Partes Relacionadas		
Otras Cuentas por Cobrar (Neto)	2,919	2,590	Impuesto a la Renta y Participaciones Corrientes	374,594	390,979
Existencias (Neto)			Otras Cuentas por Pagar		
Activos Biologicos			Provisiones		
Activos no Corrientes mantenidos para la Venta			Pasivos mantenidos para la Venta		
Gastos Diferidos	549	1,951	<b>TOTAL PASIVO CORRIENTE</b>	<b>393,870</b>	<b>395,709</b>
Otros Activos					
<b>TOTAL ACTIVO CORRIENTE</b>	<b>908,194</b>	<b>904,150</b>	<b>PASIVO NO CORRIENTE</b>		
			Obligaciones Financieras		
<b>ACTIVO NO CORRIENTE</b>			Cuentas por Pagar Comerciales		
Inversiones Financieras			Cuentas por Pagar a Partes Relacionadas		
Cuentas por Cobrar a Partes Comerciales			Pasivo por Imp. a la Renta y Partic. Diferidos		
Otras Cuentas por Cobrar			Otras Cuentas por Pagar		
Existencias (Neto)			Provisiones		
Activos Biologicos			Ingresos Diferidos (Neto)		
Inversiones Inmobiliarias	5,871,790	5,909,271	<b>TOTAL PASIVO NO CORRIENTE</b>	<b>393,870</b>	<b>395,709</b>
Inmuebles, Maquinaria y Equipo (Neto)	43,589	40,551	<b>TOTAL PASIVO</b>		
Activos Intangibles (Neto)			<b>PATRIMONIO NETO</b>		
Activo por Imp. a la Renta y Participaciones Diferidos			Capital	957,724	957,724
Crédito Mercantil			Acciones de Inversión		
Otros Activos			Capital Adicional	7,175,492	7,175,492
<b>TOTAL ACTIVO NO CORRIENTE</b>	<b>5,915,359</b>	<b>5,949,922</b>	Resultados no Realizados		
<b>TOTAL ACTIVO</b>	<b>6,823,553</b>	<b>6,854,072</b>	Reservas Legales		
Cuentas de Orden			Otras Reservas		
			Resultados Acumulados	-1,703,533	-1,644,653
			Diferencias de Conversión		
			<b>TOTAL PATRIMONIO NETO</b>	<b>6,429,693</b>	<b>6,499,363</b>
			<b>TOTAL PASIVO Y PATRIMONIO</b>	<b>6,823,553</b>	<b>6,854,072</b>
			Cuentas de Orden		

  
**Jorge A. Asencios Montalban**  
 CONTADOR  
 MAI: 07-384

**CETICOS PAITA**

  
**Dr. Guillermo Maggiorini**  
 Gerente General  
**CETICOS PAITA**

  
**Dr. Guillermo Maggiorini**  
 Gerente General  
**CETICOS PAITA**

NOTA: Los Estados Financieros del Centro de Exportación, Transformación, Industria, Comercialización y Servicios de Paíta, en caso de las empresas en proceso de liquidación por los liquidadores, los mismos que se han convalidado en su momento, completos y correctos de acuerdo a la ley respectiva.