

ENTIDAD : CENTRO DE EXPORTACION, TRANSFORMACION, INDUSTRIA, COMERCIALIZACION Y SERVICIOS DE PAITA

BALANCE GENERAL

Al 30 de Setiembre de 2010 y 31 de diciembre de 2009

(En Nuevos Soles)

EF-1

ACTIVO

ACTIVO CORRIENTE

Efectivo y Equivalente de Efectivo
 Inversiones Financieras
 Cuentas por Cobrar Comerciales (Neto)
 Cuentas por Cobrar a Partes Relacionadas
 Otras Cuentas por Cobrar (Neto)
 Existencias (Neto)
 Activos Biológicos
 Activos no Corrientes mantenidos para la Venta
 Gastos Contratados por Anticipado
 Otros Activos
TOTAL ACTIVO CORRIENTE

	30.09.2010	31.12.2009
Efectivo y Equivalente de Efectivo	677,329	771,269
Inversiones Financieras		
Cuentas por Cobrar Comerciales (Neto)	108,721	131,725
Cuentas por Cobrar a Partes Relacionadas		
Otras Cuentas por Cobrar (Neto)	3,636	5,108
Existencias (Neto)		
Activos Biológicos		
Activos no Corrientes mantenidos para la Venta		
Gastos Contratados por Anticipado	14,759	6,215
Otros Activos		
TOTAL ACTIVO CORRIENTE	804,445	914,317

ACTIVO NO CORRIENTE

Inversiones Financieras
 Cuentas por Cobrar Comerciales
 Cuentas por Cobrar a Partes Relacionadas
 Otras Cuentas por Cobrar
 Existencias (Neto)
 Activos Biológicos
 Inversiones Inmobiliarias
 Inmuebles, Maquinaria y Equipo (Neto)
 Activos Intangibles (Neto)
 Activo por Imp. a la Renta y Participaciones Diferidos
 Crédito Mercantil
 Otros Activos

	30.09.2010	31.12.2009
Inversiones Financieras		
Cuentas por Cobrar Comerciales		
Cuentas por Cobrar a Partes Relacionadas		
Otras Cuentas por Cobrar		
Existencias (Neto)		
Activos Biológicos		
Inversiones Inmobiliarias		
Inmuebles, Maquinaria y Equipo (Neto)	5,630,194	5,755,218
Activos Intangibles (Neto)	40,317	42,686
Activo por Imp. a la Renta y Participaciones Diferidos		
Crédito Mercantil		
Otros Activos		

TOTAL ACTIVO NO CORRIENTE

TOTAL ACTIVO

Cuentas de Orden

TOTAL ACTIVO NO CORRIENTE	5,670,511	5,797,904
TOTAL ACTIVO	6,474,956	6,712,221
Cuentas de Orden	834,895	811,272

PASIVO Y PATRIMONIO

PASIVO CORRIENTE

Sobregiros Bancarios
 Obligaciones Financieras
 Cuentas por Pagar Comerciales
 Cuentas por Pagar a Partes Relacionadas
 Impuesto a la Renta y Participaciones Corrientes
 Otras Cuentas por Pagar
 Provisiones
 Pasivos mantenidos para la Venta
TOTAL PASIVO CORRIENTE

	30.09.2010	31.12.2009
Sobregiros Bancarios		
Obligaciones Financieras		
Cuentas por Pagar Comerciales	50,965	29,935
Cuentas por Pagar a Partes Relacionadas		
Impuesto a la Renta y Participaciones Corrientes		
Otras Cuentas por Pagar	894,091	542,157
Provisiones		
Pasivos mantenidos para la Venta		
TOTAL PASIVO CORRIENTE	945,056	572,092

PASIVO NO CORRIENTE

Obligaciones Financieras
 Cuentas por Pagar Comerciales
 Cuentas por Pagar a Partes Relacionadas
 Pasivo por imp. a la Renta y Partic. Diferidos
 Otras Cuentas por Pagar
 Provisiones
 Ingresos Diferidos (Neto)
TOTAL PASIVO NO CORRIENTE


	30.09.2010	31.12.2009
Obligaciones Financieras		
Cuentas por Pagar Comerciales		
Cuentas por Pagar a Partes Relacionadas		
Pasivo por imp. a la Renta y Partic. Diferidos		
Otras Cuentas por Pagar		
Provisiones		
Ingresos Diferidos (Neto)		
TOTAL PASIVO NO CORRIENTE	945,056	572,092


TOTAL PASIVO


PATRIMONIO NETO

Capital
 Acciones de Inversión
 Capital Adicional
 Resultados no Realizados
 Reservas Legales
 Otras Reservas
 Resultados Acumulados
 Diferencias de Conversión
TOTAL PATRIMONIO NETO
TOTAL PASIVO Y PATRIMONIO
 Cuentas de Orden

	30.09.2010	31.12.2009
Capital	957,724	957,724
Acciones de Inversión		
Capital Adicional	7,175,492	7,175,492
Resultados no Realizados		
Reservas Legales		
Otras Reservas		
Resultados Acumulados	-2,603,316	-1,993,087
Diferencias de Conversión		
TOTAL PATRIMONIO NETO	5,529,900	6,140,129
TOTAL PASIVO Y PATRIMONIO	6,474,956	6,712,221
Cuentas de Orden	834,895	811,272


 CPCC Jorge Monte Alban
 Mat. 97-384
 Contador
 Ceticos - Paita


 WILLIAM MIRANDA MURRADA
 (e) Jefe Oficina Gral. de Administración
 CETICOS PAITA


 Gerente General
 o Cargo equivalente
 Dr. Guillermo Cabieses Maggiolo
 GERENTE GENERAL
 CETICOS PAITA

NOTA: Los Estados Financieros deben presentarse retreadados por el Gerente General o Cargo equivalente, en caso de las empresas en proceso de liquidación por los liquidadores, los mismos que deben consignar su nombre completo y colocar su sello respectivo.

ENTIDAD : CENTRO DE EXPORTACION, TRANSFORMACION, INDUSTRIA, COMERCIALIZACION Y SERVICIOS DE PAITA

BALANCE GENERAL

Al 30 de Setiembre de 2010 y 31 de diciembre de 2009

(En Nuevos Soles)

EF-1

ACTIVO

ACTIVO CORRIENTE

Electivo y Equivalente de Efectivo
 Inversiones Financieras
 Cuentas por Cobrar Comerciales (Neto)
 Cuentas por Cobrar a Partes Relacionadas
 Otras Cuentas por Cobrar (Neto)
 Existencias (Neto)
 Activos Biológicos
 Activos no Corrientes mantenidos para la Venta
 Gastos Contratados por Anticipado
 Otros Activos
TOTAL ACTIVO CORRIENTE

	30.09.2010	31.12.2009
	677,329	771,269
	108,721	131,725
	3,636	5,108
	14,759	6,215
TOTAL ACTIVO CORRIENTE	804,445	914,317

ACTIVO NO CORRIENTE

Inversiones Financieras
 Cuentas por Cobrar Comerciales
 Cuentas por Cobrar a Partes Relacionadas
 Otras Cuentas por Cobrar
 Existencias (Neto)
 Activos Biológicos
 Inversiones Inmobiliarias
 Inmuebles, Maquinaria y Equipo (Neto)
 Activos Intangibles (Neto)
 Activo por Imp. a la Renta y Participaciones Diferidos
 Crédito Mercantil
 Otros Activos

	30.09.2010	31.12.2009
	5,630,194	5,755,218
	40,317	42,686
TOTAL ACTIVO NO CORRIENTE	5,670,511	5,797,904
TOTAL ACTIVO	6,474,956	6,712,221
Cuentas de Orden	834,895	811,272

PASIVO Y PATRIMONIO

PASIVO CORRIENTE

Sobregiros Bancarios
 Obligaciones Financieras
 Cuentas por Pagar Comerciales
 Cuentas por Pagar a Partes Relacionadas
 Impuesto a la Renta y Participaciones Corrientes
 Otras Cuentas por Pagar
 Provisiones
 Pasivos mantenidos para la Venta
TOTAL PASIVO CORRIENTE

	30.09.2010	31.12.2009
	50,965	29,935
	894,091	542,157
TOTAL PASIVO CORRIENTE	945,056	572,092

PASIVO NO CORRIENTE

Obligaciones Financieras
 Cuentas por Pagar Comerciales
 Cuentas por Pagar a Partes Relacionadas
 Pasivo por imp. a la Renta y Partic.Diferidos
 Otras Cuentas por Pagar
 Provisiones
 Ingresos Diferidos (Neto)
TOTAL PASIVO NO CORRIENTE

	30.09.2010	31.12.2009
TOTAL PASIVO NO CORRIENTE	945,056	572,092

TOTAL PASIVO

PATRIMONIO NETO

Capital
 Acciones de Inversión
 Capital Adicional
 Resultados no Realizados
 Reservas Legales
 Otras Reservas
 Resultados Acumulados
 Diferencias de Conversión
TOTAL PATRIMONIO NETO
TOTAL PASIVO Y PATRIMONIO
 Cuentas de Orden

	30.09.2010	31.12.2009
	957,724	957,724
	7,175,492	7,175,492
	-2,603,316	-1,993,087
	5,529,900	6,140,129
	6,474,956	6,712,221
	834,895	811,272

[Signature]
 CPCC Jorge Montalban
 Mat. 97384
 Contador
 Ceticos - Paita

[Signature]
 WILLIAM CABRERA MERRADA
 (e) Jefe Oficina Gral. de Administración
 CETICOS PAITA

[Signature]
 Gerente General
 o Cargo equivalente
 Dr. Guillermo Cabries Maggiolo
 GERENTE GENERAL
 CETICOS PAITA

NOTA: Los Estados Financieros deben presentarse referendados por el Gerente General o Cargo equivalente, en caso de las empresas en proceso de liquidación por los liquidadores, los mismos que deben consignar su nombre completo y colocar su sello respectivo.