

ENTIDAD : CENTRO DE EXPORTACION, TRANSFORMACION, INDUSTRIA, COMERCIALIZACION Y SERVICIOS DE PAITA


ESTADO DE RESULTADOS INTEGRALES


Por los períodos terminados al 30 de Setiembre del año 2015 y 30 de Setiembre


(En Nuevos Soles)

EF-2

Notas	30.09.2015	30.09.2014
INGRESOS DE ACTIVIDADES ORDINARIAS		
Venta Netas de Bienes		
Prestación de Servicios	1,379,753	891,431
TOTAL DE INGRESOS DE ACTIVIDADES ORDINARIAS	1,379,753	891,431
Costo de Ventas		
GANANCIA (PÉRDIDA) BRUTA	1,379,753	891,431
Gastos de Ventas y Distribución		
Gastos de Administración	-2,161,022	-1,877,484
Ganancia (Pérdida) de la baja en Activos Financieros medidos al Costo Amortizado		
Otros Ingresos Operativos	1,046,327	873,574
Otros Gastos Operativos		
GANANCIA (PÉRDIDA) OPERATIVA	265,058	-112,479
Ingresos Financieros	40,087	38,087
Diferencia de Cambio (Ganancias)	93,246	27,075
Gastos Financieros	-2,168	-3,663
Diferencia de Cambio (Pérdidas)	-41,765	-33,981
Participación en los Resultados Netos de Asociadas y Negocios Conjuntos Contabilizados por el Método de la Participación		
Ganancias (Pérdidas) que surgen de la Diferencia entre el Valor Libro Anterior y el Valor Justo de Activos Financieros Reclasificados Medidos a Valor Razonable		
RESULTADO ANTES DEL IMPUESTO A LAS GANANCIAS	354,458	-84,961
Gasto por Impuesto a las Ganancias		
GANANCIA (PÉRDIDA) NETA DE OPERACIONES CONTINUADAS	354,458	-84,961
Ganancia (Pérdida) Neta de Impuesto a las Ganancias Procedente de Operaciones Discontinuas		
GANANCIA (PÉRDIDA) NETA DEL EJERCICIO	354,458	-84,961
COMPONENTES DE OTRO RESULTADO INTEGRAL:		
Variación Neta de Activos no corrientes o grupos de activos para la venta		
Ganancias (Pérdidas) de Inversiones en Instrumentos de Patrimonio al valor razonable		
Otros Componentes de Resultado Integral		
OTRO RESULTADO INTEGRAL ANTES DE IMPUESTOS		
IMPUESTO A LAS GANANCIAS RELACIONADO CON COMPONENTES DE OTRO RESULTADO INTEGRAL		
Variación Neta de Activos no corrientes o grupos de activos para la venta		
Ganancias (Pérdidas) de Inversiones en Instrumentos de Patrimonio al valor razonable		
Otros Componentes de Resultado Integral		
SUMA DE COMPONENTES DE OTRO RESULTADO INTEGRAL CON IMPUESTO A LAS GANANCIAS RELACIONADOS		
OTROS RESULTADOS INTEGRALES		
RESULTADO INTEGRAL TOTAL DEL EJERCICIO, NETO DEL IMPUESTO A LA RENTA	354,458	-84,961


 Contador General
Coby Yovera
 Mat. 07-2377
 Contadora
 CENCOOS PAITA


 Gerente de Administración y Finanzas
 Cargo equivalente
JORGE R. MONTALBAN
 Sello y Firma
 (e) Jefe Oficina Gral. de Administración
 CENCOOS PAITA


 Gerente General
 Cargo equivalente
Abog. Gabriel Cabieses Maggiolo
 Gerente General
 CENCOOS PAITA

NOTA: Para el caso de las empresas en proceso de liquidación, los estados financieros deben ser reafirmados por los liquidadores, los mismos que deben consignar su nombre completo y colocar el sello