



MINISTERIO DE ECONOMÍA Y

Dirección General de Contabilidad Pública

PRESUPUESTO INSTITUCIONAL DE GASTOS
Al 30 de Setiembre del 2016

(En Soles)

PP-2

ENTIDAD : ZONA ESPECIAL DE DESARROLLO PAITA - ZED PAITA

CONCEPTO	PRESUPUESTO INSTITUCIONAL DE APERTURA -	MODIFICACIONES			PRESUPUESTO INSTITUCIONAL MODIFICADO - PIM
		CRÉDITOS SUPLEMENTARIOS / INCREMENTOS	REDUCCIONES	ANULACIONES Y HABILITACIONES	
2. RECURSOS DIRECTAMENTE RECAUDADOS					0
GASTOS CORRIENTES	2,613,668	706,727	0	0	3,320,395
2.1 PERSONAL Y OBLIGACIONES SOCIALES	864,744				864,744
2.2 PENSIONES Y OTRAS PRESTACIONES SOCIALES					0
2.3 BIENES Y SERVICIOS	1,103,467	611,727			1,715,194
2.4 DONACIONES Y TRANSFERENCIAS	121,248				121,248
2.5 OTROS GASTOS	524,209	95,000			619,209
GASTOS DE CAPITAL	0	53,500	0	0	53,500
2.4 DONACIONES Y TRANSFERENCIAS					0
2.5 OTROS GASTOS					0
2.6 ADQUISICIÓN DE ACTIVOS NO FINANCIEROS		53,500			53,500
2.7 ADQUISICIÓN DE ACTIVOS FINANCIEROS					0
SERVICIO DE LA DEUDA	0	0	0	0	0
2.8.1 AMORTIZACIÓN DE LA DEUDA	0	0	0	0	0
2.8.1.1. AMORTIZACIÓN DE LA DEUDA EXTERNA					0
2.8.1.2. AMORTIZACIÓN DE LA DEUDA INTERNA					0
2.8.2 INTERESES DE LA DEUDA	0	0	0	0	0
2.8.2.1. INTERESES DE LA DEUDA EXTERNA					0
2.8.2.2. INTERESES DE LA DEUDA INTERNA					0
2.8.3 COMISIONES Y OTROS GASTOS DE LA DEUDA	0	0	0	0	0
2.8.3.1. COMISIONES Y OTROS GASTOS DE LA DEUDA EXTERNA					0
2.8.3.2. COMISIONES Y OTROS GASTOS DE LA DEUDA INTERNA					0
TOTAL RECURSOS DIREC.RECAUDADOS	2,613,668	760,227	0	0	3,373,895
3. RECURSOS POR OPERACIONES OFICIALES DE CRÉDITO					0
ENDEUDAMIENTO EXTERNO	0	0	0	0	0
GASTOS CORRIENTES	0	0	0	0	0
2.1 PERSONAL Y OBLIGACIONES SOCIALES					
2.2 PENSIONES Y OTRAS PRESTACIONES SOCIALES					
2.3 BIENES Y SERVICIOS					0
2.4 DONACIONES Y TRANSFERENCIAS					0
2.5 OTROS GASTOS					0
GASTOS DE CAPITAL	0	0	0	0	0
2.4 DONACIONES Y TRANSFERENCIAS					0
2.5 OTROS GASTOS					0
2.6 ADQUISICIÓN DE ACTIVOS NO FINANCIEROS					0
2.7 ADQUISICIÓN DE ACTIVOS FINANCIEROS					0
SERVICIO DE LA DEUDA	0	0	0	0	0
2.8.1 AMORTIZACIÓN DE LA DEUDA	0	0	0	0	0
2.8.1.1. AMORTIZACIÓN DE LA DEUDA EXTERNA					0
2.8.1.2. AMORTIZACIÓN DE LA DEUDA INTERNA					0
2.8.2 INTERESES DE LA DEUDA	0	0	0	0	0
2.8.2.1. INTERESES DE LA DEUDA EXTERNA					0
2.8.2.2. INTERESES DE LA DEUDA INTERNA					0
2.8.3 COMISIONES Y OTROS GASTOS DE LA DEUDA	0	0	0	0	0
2.8.3.1. COMISIONES Y OTROS GASTOS DE LA DEUDA EXTERNA					0
2.8.3.2. COMISIONES Y OTROS GASTOS DE LA DEUDA INTERNA					0
ENDEUDAMIENTO INTERNO	0	0	0	0	0
GASTOS CORRIENTES	0	0	0	0	0
2.1 PERSONAL Y OBLIGACIONES SOCIALES					
2.2 PENSIONES Y OTRAS PRESTACIONES SOCIALES					
2.3 BIENES Y SERVICIOS					0
2.4 DONACIONES Y TRANSFERENCIAS					0
2.5 OTROS GASTOS					0
GASTOS DE CAPITAL	0	0	0	0	0
2.4 DONACIONES Y TRANSFERENCIAS					0
2.5 OTROS GASTOS					0



PRESUPUESTO INSTITUCIONAL DE GASTOS
Al 30 de Setiembre del 2016

(En Soles)

PP-2

ENTIDAD : ZONA ESPECIAL DE DESARROLLO PAITA - ZED PAITA

CONCEPTO	PRESUPUESTO INSTITUCIONAL DE APERTURA -	MODIFICACIONES			PRESUPUESTO INSTITUCIONAL MODIFICADO - PIM
		CRÉDITOS SUPLEMENTARIOS / INCREMENTOS	REDUCCIONES	ANULACIONES Y HABILITACIONES	
2.6 ADQUISICIÓN DE ACTIVOS NO FINANCIEROS					0
2.7 ADQUISICIÓN DE ACTIVOS FINANCIEROS					0
SERVICIO DE LA DEUDA	0	0	0	0	0
2.8.1 AMORTIZACIÓN DE LA DEUDA	0	0	0	0	0
2.8.1.1. AMORTIZACIÓN DE LA DEUDA EXTERNA					0
2.8.1.2. AMORTIZACIÓN DE LA DEUDA INTERNA					0
2.8.2 INTERESES DE LA DEUDA	0	0	0	0	0
2.8.2.1. INTERESES DE LA DEUDA EXTERNA					0
2.8.2.2. INTERESES DE LA DEUDA INTERNA					0
2.8.3 COMISIONES Y OTROS GASTOS DE LA DEUDA	0	0	0	0	0
2.8.3.1. COMISIONES Y OTROS GASTOS DE LA DEUDA EXTERNA					0
2.8.3.2. COMISIONES Y OTROS GASTOS DE LA DEUDA INTERNA					0
TOTAL RECURSOS POR OPERACIONES OFICIALES DE CRÉDITO	0	0	0	0	0
4. DONACIONES Y TRANSFERENCIAS					0
DONACIONES	0	0	0	0	0
GASTOS CORRIENTES	0	0	0	0	0
2.1 PERSONAL Y OBLIGACIONES SOCIALES					0
2.2 PENSIONES Y OTRAS PRESTACIONES SOCIALES					0
2.3 BIENES Y SERVICIOS					0
2.4 DONACIONES Y TRANSFERENCIAS					0
2.5 OTROS GASTOS					0
GASTOS DE CAPITAL	0	0	0	0	0
2.4 DONACIONES Y TRANSFERENCIAS					0
2.5 OTROS GASTOS					0
2.6 ADQUISICIÓN DE ACTIVOS NO FINANCIEROS					0
2.7 ADQUISICIÓN DE ACTIVOS FINANCIEROS					0
SERVICIO DE LA DEUDA	0	0	0	0	0
2.8.1 AMORTIZACIÓN DE LA DEUDA	0	0	0	0	0
2.8.1.1. AMORTIZACIÓN DE LA DEUDA EXTERNA					0
2.8.1.2. AMORTIZACIÓN DE LA DEUDA INTERNA					0
2.8.2 INTERESES DE LA DEUDA	0	0	0	0	0
2.8.2.1. INTERESES DE LA DEUDA EXTERNA					0
2.8.2.2. INTERESES DE LA DEUDA INTERNA					0
2.8.3 COMISIONES Y OTROS GASTOS DE LA DEUDA	0	0	0	0	0
2.8.3.1. COMISIONES Y OTROS GASTOS DE LA DEUDA EXTERNA					0
2.8.3.2. COMISIONES Y OTROS GASTOS DE LA DEUDA INTERNA					0
TRANSFERENCIAS	862,400	153,063	0	0	1,015,463
GASTOS CORRIENTES	796,380	153,063	0	0	949,443
2.1 PERSONAL Y OBLIGACIONES SOCIALES	117,600				117,600
2.2 PENSIONES Y OTRAS PRESTACIONES SOCIALES					0
2.3 BIENES Y SERVICIOS	678,780	153,063			831,843
2.4 DONACIONES Y TRANSFERENCIAS					0
2.5 OTROS GASTOS					0
GASTOS DE CAPITAL	66,020	0	0	0	66,020
2.4 DONACIONES Y TRANSFERENCIAS					0
2.5 OTROS GASTOS					0
2.6 ADQUISICIÓN DE ACTIVOS NO FINANCIEROS	66,020				66,020
2.7 ADQUISICIÓN DE ACTIVOS FINANCIEROS					0
SERVICIO DE LA DEUDA	0	0	0	0	0
2.8.1 AMORTIZACIÓN DE LA DEUDA	0	0	0	0	0
2.8.1.1. AMORTIZACIÓN DE LA DEUDA EXTERNA					0
2.8.1.2. AMORTIZACIÓN DE LA DEUDA INTERNA					0
2.8.2 INTERESES DE LA DEUDA	0	0	0	0	0
2.8.2.1. INTERESES DE LA DEUDA EXTERNA					0
2.8.2.2. INTERESES DE LA DEUDA INTERNA					0
2.8.3 COMISIONES Y OTROS GASTOS DE LA DEUDA	0	0	0	0	0
2.8.3.1. COMISIONES Y OTROS GASTOS DE LA DEUDA					0




PRESUPUESTO INSTITUCIONAL DE GASTOS
Al 30 de Setiembre del 2016

(En Soles)


PP-2

ENTIDAD : ZONA ESPECIAL DE DESARROLLO PAITA - ZED PAITA

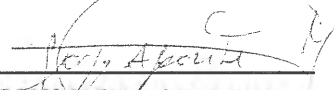
CONCEPTO	PRESUPUESTO INSTITUCIONAL DE APERTURA -	MODIFICACIONES			PRESUPUESTO INSTITUCIONAL MODIFICADO - PIM
		CRÉDITOS SUPLEMENTARIOS / INCREMENTOS	REDUCCIONES	ANULACIONES Y HABILITACIONES	
EXTERNA					
2.8.2.2. COMISIONES Y OTROS GASTOS DE LA DEUDA INTERNA					0
TOTAL DONACIONES Y TRANSFERENCIAS	862,400	153,063	0	0	1,015,463
5. RECURSOS DETERMINADOS					0
CANON Y SOBRECANON, REGALIAS, RENTA DE ADUANAS Y PARTICIPACIONES	0	0	0	0	0
GASTOS CORRIENTES	0	0	0	0	0
2.1 PERSONAL Y OBLIGACIONES SOCIALES					
2.2 PENSIONES Y OTRAS PRESTACIONES SOCIALES					
2.3 BIENES Y SERVICIOS					0
2.4 DONACIONES Y TRANSFERENCIAS					0
2.5 OTROS GASTOS					0
GASTOS DE CAPITAL	0	0	0	0	0
2.4 DONACIONES Y TRANSFERENCIAS					0
2.5 OTROS GASTOS					0
2.6 ADQUISICIÓN DE ACTIVOS NO FINANCIEROS					0
2.7 ADQUISICIÓN DE ACTIVOS FINANCIEROS					0
SERVICIO DE LA DEUDA	0	0	0	0	0
2.8.1 AMORTIZACIÓN DE LA DEUDA	0	0	0	0	0
2.8.1.1. AMORTIZACIÓN DE LA DEUDA EXTERNA					0
2.8.1.2. AMORTIZACIÓN DE LA DEUDA INTERNA					0
2.8.2 INTERESES DE LA DEUDA	0	0	0	0	0
2.8.2.1. INTERESES DE LA DEUDA EXTERNA					0
2.8.2.2. INTERESES DE LA DEUDA INTERNA					0
2.8.3 COMISIONES Y OTROS GASTOS DE LA DEUDA	0	0	0	0	0
2.8.3.1. COMISIONES Y OTROS GASTOS DE LA DEUDA EXTERNA					0
2.8.3.2. COMISIONES Y OTROS GASTOS DE LA DEUDA INTERNA					0
TOTAL RECURSOS DETERMINADOS	0	0	0	0	0
TOTAL GENERAL	3,476,068	913,290	0	0	4,389,358
RESUMEN GENERAL POR TODA FUENTE DE FINANCIAMIENTO					
GASTOS CORRIENTES	3,410,048	859,790	0	0	4,269,838
2.1 PERSONAL Y OBLIGACIONES SOCIALES	982,344	0	0	0	982,344
2.2 PENSIONES Y OTRAS PRESTACIONES SOCIALES	0	0	0	0	0
2.3 BIENES Y SERVICIOS	1,782,247	764,790	0	0	2,547,037
2.4 DONACIONES Y TRANSFERENCIAS	121,248	0	0	0	121,248
2.5 OTROS GASTOS	524,209	95,000	0	0	619,209
GASTOS DE CAPITAL	66,020	53,500	0	0	119,520
2.4 DONACIONES Y TRANSFERENCIAS	0	0	0	0	0
2.5 OTROS GASTOS	0	0	0	0	0
2.6 ADQUISICIÓN DE ACTIVOS NO FINANCIEROS	66,020	53,500	0	0	119,520
2.7 ADQUISICIÓN DE ACTIVOS FINANCIEROS	0	0	0	0	0
SERVICIO DE LA DEUDA	0	0	0	0	0
2.8.1 AMORTIZACIÓN DE LA DEUDA	0	0	0	0	0
2.8.1.1. AMORTIZACIÓN DE LA DEUDA EXTERNA	0	0	0	0	0
2.8.1.2. AMORTIZACIÓN DE LA DEUDA INTERNA	0	0	0	0	0
2.8.2 INTERESES DE LA DEUDA	0	0	0	0	0
2.8.2.1. INTERESES DE LA DEUDA EXTERNA	0	0	0	0	0
2.8.2.2. INTERESES DE LA DEUDA INTERNA	0	0	0	0	0
2.8.3 COMISIONES Y OTROS GASTOS DE LA DEUDA	0	0	0	0	0
2.8.3.1. COMISIONES Y OTROS GASTOS DE LA DEUDA EXTERNA	0	0	0	0	0
2.8.3.2. COMISIONES Y OTROS GASTOS DE LA DEUDA INTERNA	0	0	0	0	0
TOTAL RESUMEN GENERAL	3,476,068	913,290	0	0	4,389,358



Jefe de Presupuesto
o Cargo Equivalente
William Miranda Herrada
(e) Presupuesto
ZED PAITA



Gerente General
JORGE APOENTE MONTALBAN
(e) Jefe Oficina Gral. de Administración
ZED PAITA



Gerente General
GPC. Jorge Aponte Montalban
(e) GERENTE GENERAL
ZED PAITA